

MS MICHELANGELO


4 ancres • 77 cabines • Pô

CODE BATEAU : MIA_NV



MS MICHELANGELO

La taille de ce bateau lui permet de naviguer dans la lagune de Venise et de faire escale à quelques pas de la place Saint-Marc!



Le restaurant est situé à l'arrière du pont supérieur et le salon/bar à l'avant.

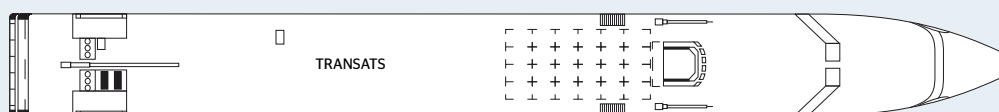
Le pont soleil, aménagé avec des transats, est propice à la détente et à la contemplation de Venise, grâce à sa vue panoramique.



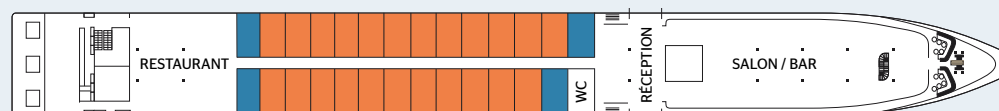
MS MICHELANGELO

PONTS ET DÉTAILS TECHNIQUES


PONT SOLEIL



PONT SUPÉRIEUR



PONT PRINCIPAL



Cabine double Cat. A
11 m²

Cabine double Cat. B
11 m²

Cabine double Cat. C
11 m²

Suite Cat. B
18 m²

Cabine individuelle Cat. C
8 m²

PONT SOLEIL :

- Transats
- Grand espace ombragé

PONT SUPÉRIEUR :

- Restaurant
- Salon / bar avec piste de danse
- Réception
- Cabines extérieures

PONT PRINCIPAL :

- Cabines extérieures

Année de construction : 2000

Année de rénovation : 2017

Nombre de ponts : 2

Membres d'équipage : 25

Longueur : 110 mètres

Largeur : 11,40 mètres

Nombre de cabines : 77

Capacité en passagers : 152

La capacité maximale du bateau est de 77 cabines. En fonction des impératifs de croisières, cette capacité peut être modifiée contractuellement.



SALON / BAR

MS MICHELANGELO

LES CABINES

Choix entre 3 catégories de cabines :

Catégorie A : ■

cabine bénéficiant d'un emplacement "premium".

Catégorie B : ■ ■

cabine bénéficiant d'un emplacement "intermédiaire".

Catégorie C : ■ ■

cabine pouvant être de taille légèrement inférieure et bénéficiant d'un emplacement "standard".

PONT SUPÉRIEUR - 27 CABINES avec fenêtres avec partie haute coulissante

Cat. A : • 23 cabines doubles - 2 lits séparables - 11 m²

Cat. B : • 4 cabines doubles - 2 lits séparables - 11 m²

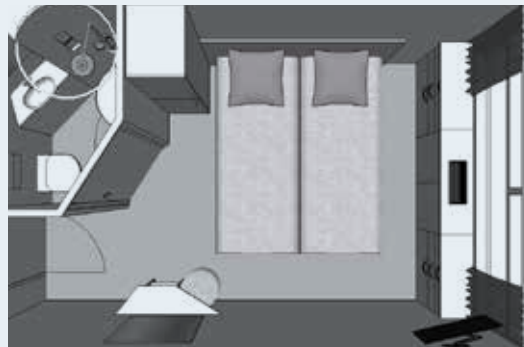
PONT PRINCIPAL - 50 CABINES avec fenêtres

Cat. A : • 22 cabines doubles - 2 lits séparables - 11 m²

Cat. B : • 6 cabines doubles - 2 lits séparables - 11 m²
• 1 suite - 2 lits séparables - 18 m²

Cat. C : • 15 cabines doubles - 2 lits séparables - 11 m²
• 4 cabines doubles - 1 grand lit - 11 m²
• 2 cabines individuelles - 1 grand lit - 8 m²

PLAN 3D CABINE DOUBLE



COMMODITÉS

- Téléviseur
- Téléphone intérieur
- Coffre-fort
- Climatisation réversible
- Électricité 220V
- Wi-Fi
- Salle de bain avec douche et WC
- Sèche-cheveux
- Sélection de produits de bain
- Linge de toilette

NB : pas de service de blanchisserie à bord



CABINE DOUBLE - PONT SUPÉRIEUR

NUMÉRO DE TÉLÉPHONE D'URGENCE TEMPORAIRE,
valide uniquement durant vos dates de croisière : 00 33 (0)6 02 03 52 67